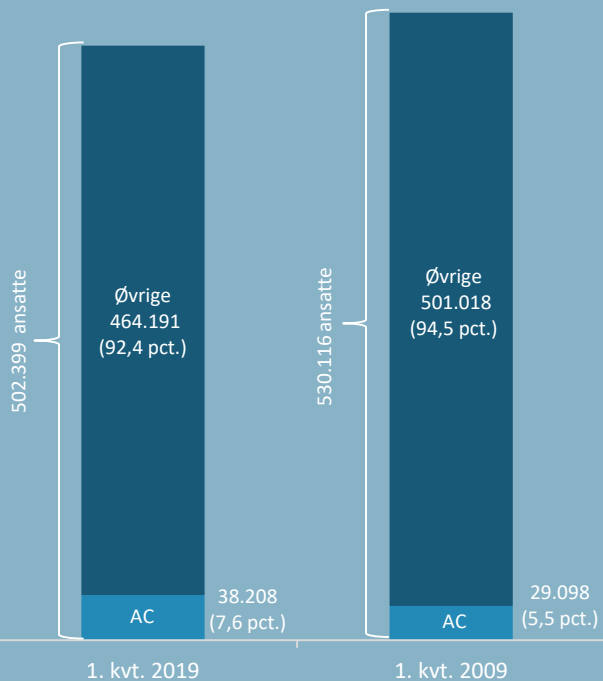
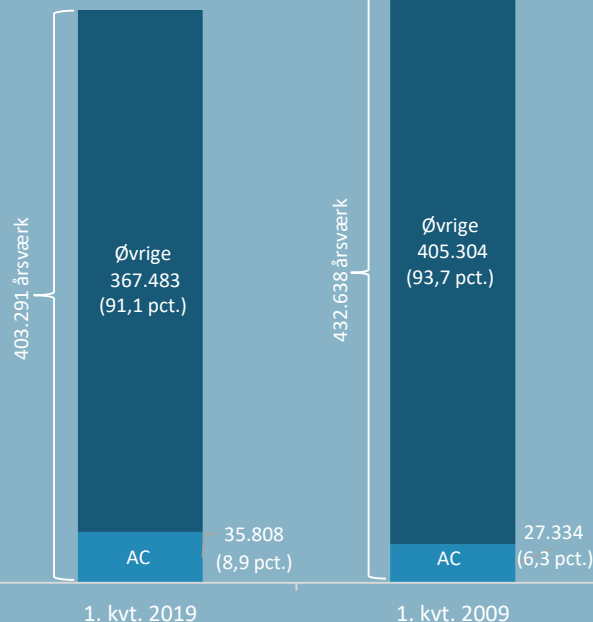


Udviklingen i fordelingen af ansatte, årsværk og lønsum, 1. kvartal 2009 til 1. kvartal 2019

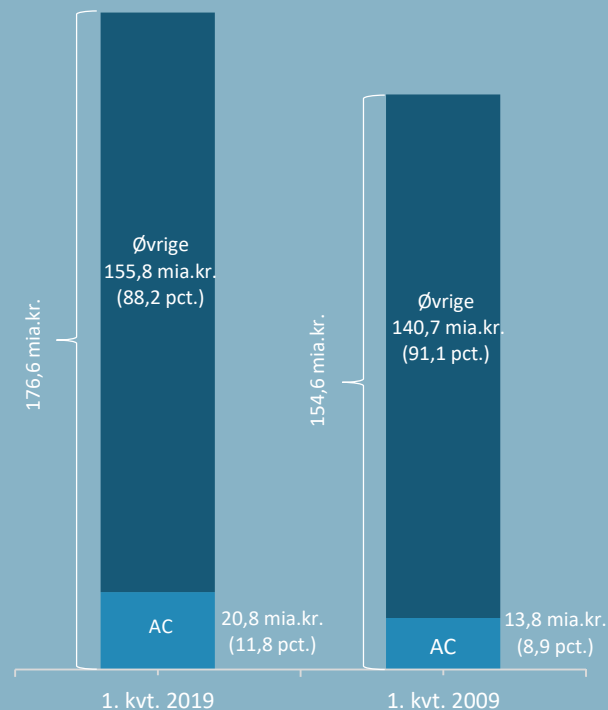
Ansatte



Årsværk



Lønsum

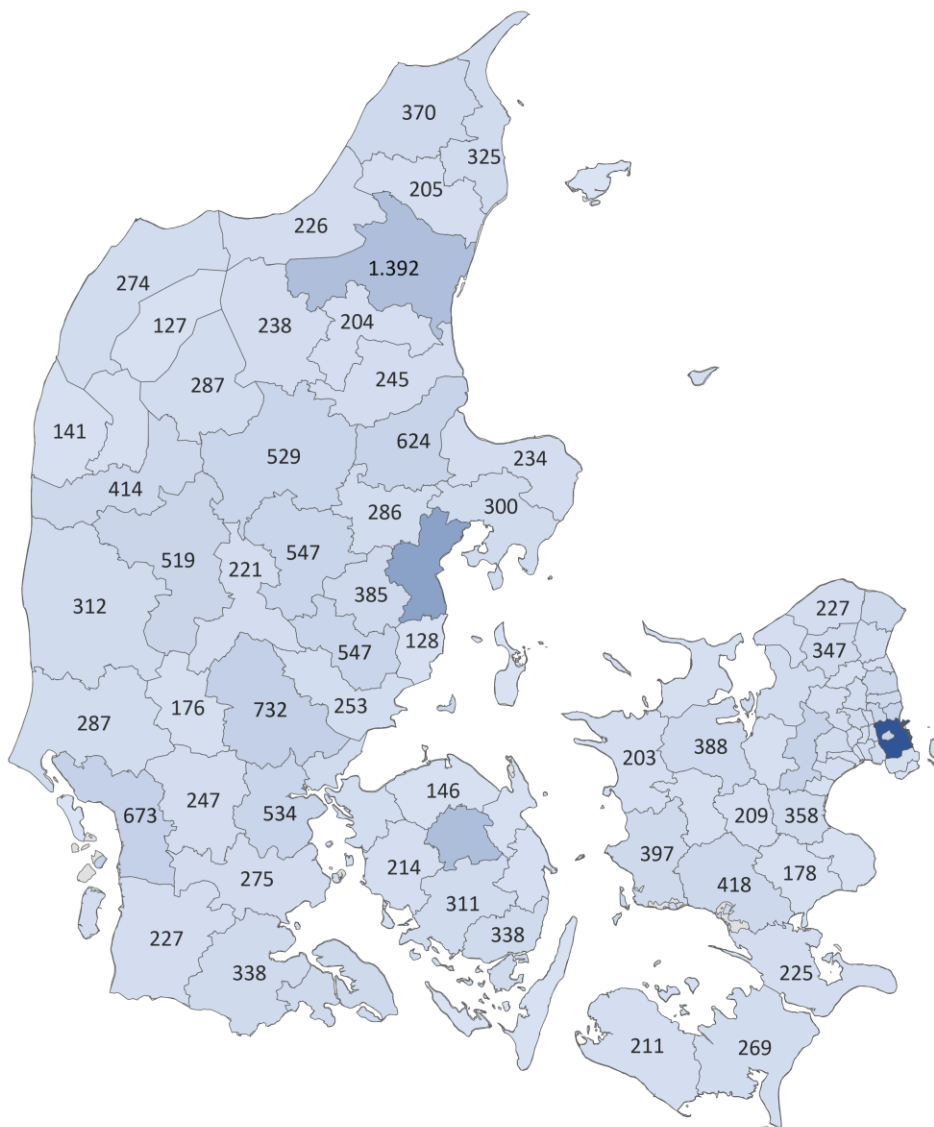


Kilde: Egne udtræk fra KRL

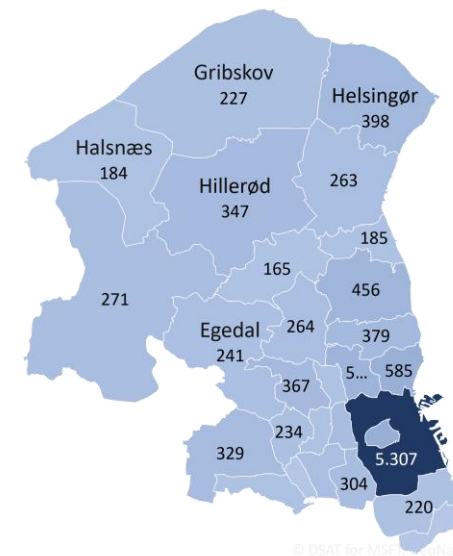


Antal akademikere ansat i kommuner

Akademikere ansat i kommuner, opgjort som antal af kommunens samlede ansatte, 1. kvartal 2019



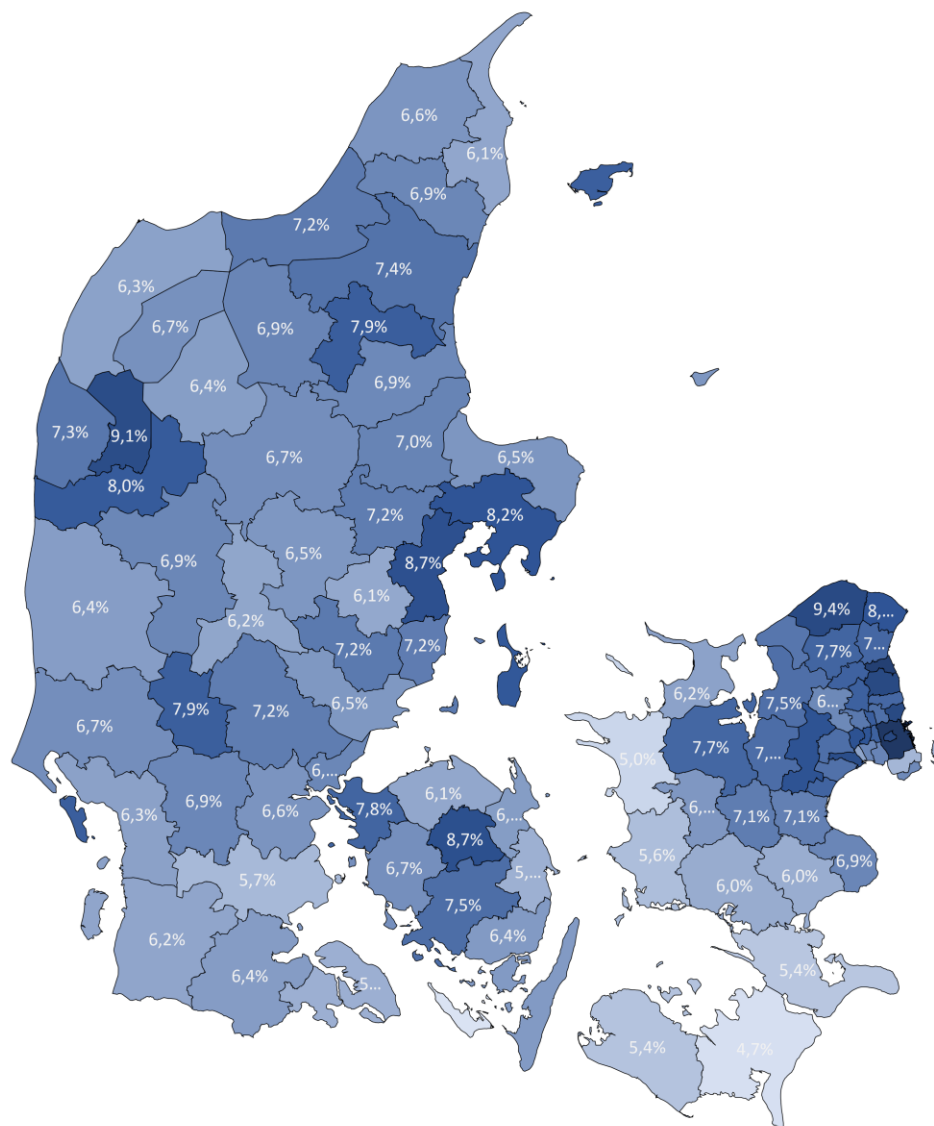
Antal akademikere ansat i kommuner under Region Hovedstaden



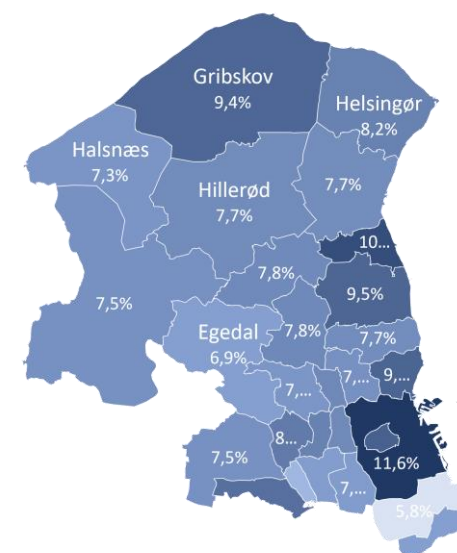
© DSAT for MSF GeoNames

Andel akademikere ansat i kommuner

Akademikere ansat i kommuner, opgjort som andel af kommunens samlede ansatte, 1. kvartal 2019



Andel akademikere ansat i kommuner under Region Hovedstaden



Kommune	Akademikere	Ansatte i alt	Andel akademikere	Kommune	Akademikere	Ansatte i alt	Andel akademikere	Kommune	Akademikere	Ansatte i alt	Andel akademikere
København	5.307	45.678	11,6%	Holbæk	388	5.040	7,7%	Horsens	547	7.562	7,2%
Frederiksberg	623	6.418	9,7%	Faxe	178	2.977	6,0%	Kolding	534	8.098	6,6%
Ballerup	367	5.061	7,3%	Kalundborg	203	4.086	5,0%	Vejle	732	10.220	4,8%
Brøndby	249	3.580	7,0%	Ringsted	209	2.924	7,1%	Herning	519	7.512	3,8%
Dragør	73	1.068	6,8%	Slagelse	397	7.143	5,6%	Holstebro	414	5.180	4,1%
Gentofte	585	6.156	9,5%	Stevns	113	1.632	6,9%	Lemvig	141	1.930	4,0%
Gladsaxe	512	6.851	7,5%	Sorø	164	2.518	6,5%	Struer	180	1.971	4,3%
Glostrup	192	2.348	8,2%	Lejre	165	2.187	7,5%	Syddjurs	300	3.656	5,1%
Herlev	193	2.448	7,9%	Lolland	211	3.887	5,4%	Norddjurs	234	3.576	4,2%
Albertslund	234	2.755	8,5%	Næstved	418	6.965	6,0%	Favrskov	286	3.999	4,7%
Hvidovre	304	4.356	7,0%	Guldborgsund	269	5.678	4,7%	Odder	128	1.786	4,4%
Høje-Taastrup	329	4.386	7,5%	Vordingborg	225	4.203	5,4%	Randers	624	8.929	4,6%
Lyngby-Taarbæk	379	4.950	7,7%	Bornholm	237	3.941	6,0%	Silkeborg	547	8.395	4,0%
Rødovre	299	3.822	7,8%	Middelfart	258	3.329	7,8%	Samsø	36	446	6,2%
Ishøj	199	2.210	9,0%	Assens	214	3.191	6,7%	Skanderborg	385	6.324	3,6%
Tårnby	220	3.825	5,8%	Faaborg-Midtfyn	311	4.130	7,5%	Aarhus	2.492	28.659	6,2%
Vallensbæk	79	1.273	6,2%	Kerteminde	133	2.086	6,4%	Ikast-Brande	221	3.588	3,8%
Furesø	264	3.364	7,8%	Nyborg	152	2.579	5,9%	Ringkøbing-Skjern	312	4.898	3,5%
Allerød	165	2.113	7,8%	Odense	1.401	16.023	8,7%	Hedensted	253	3.895	4,2%
Fredensborg	263	3.424	7,7%	Svendborg	338	5.250	6,4%	Morsø	127	1.903	4,4%
Helsingør	398	4.847	8,2%	Nordfyn	146	2.385	6,1%	Skive	287	4.518	4,1%
Hillerød	347	4.484	7,7%	Langeland	81	1.257	6,4%	Thisted	274	4.383	3,9%
Hørsholm	185	1.744	10,6%	Ærø	36	774	4,7%	Viborg	529	7.858	4,1%
Rudersdal	456	4.808	9,5%	Haderslev	275	4.833	5,7%	Brønderslev	205	2.966	4,3%
Egedal	241	3.508	6,9%	Billund	176	2.230	7,9%	Frederikshavn	325	5.297	4,2%
Frederikssund	271	3.618	7,5%	Sønderborg	400	6.763	5,9%	Vesthimmerland	238	3.425	4,5%
Greve	247	3.318	7,4%	Tønder	227	3.684	6,2%	Læsø	16	203	5,4%
Køge	358	5.053	7,1%	Esbjerg	673	10.740	6,3%	Rebild	204	2.581	5,6%
Halsnæs	184	2.516	7,3%	Fanø	24	303	7,9%	Mariagerfjord	245	3.569	4,9%
Roskilde	661	7.857	8,4%	Varde	287	4.266	6,7%	Jammerbugt	226	3.130	4,5%
Solrød	128	1.648	7,8%	Vejen	247	3.578	6,9%	Aalborg	1.392	18.813	5,2%
Gribskov	227	2.406	9,4%	Aabenraa	338	5.290	6,4%	Hjørring	370	5.638	4,6%
Odsherred	171	2.739	6,2%	Fredericia	324	4.682	6,9%				